

PESQUISA QUANTITATIVA

BARRA VELHA / SANTA CATARINA



UNIVERSO : ELEITORES DE BARRA VELHA

AMOSTRA: 300

MARGEM DE ERRO: 5,67 %

NÍVEL DE CONFIANÇA: 95%

PERÍODO DE CAMPO: 28 DE SETEMBRO A 29 DE SETEMBRO DE 2024



DIRETOR DE PESQUISAS:
JORGE FERREIRA



02/10/24, 20:16

about:blank

Visualizar Pesquisa Eleitoral - SC-09087/2024**BARRA VELHA - SC**

Número de identificação:	SC-09087/2024	Eleição:	Eleições Municipais 2024
Data de registro:	27/09/2024	Data de divulgação:	03/10/2024
Data de início da pesquisa:	28/09/2024	Data de término da pesquisa:	29/09/2024
Cargo(s):	Prefeito	Entrevistados:	300
Valor:	R\$ 9.000,00	Estatístico responsável:	LUIZ GONZAGA DE SOUZA DUTRA
Registro do estatístico no CONRE:	6708	Data limite para editar detalhes de bairro/município:	04/10/2024
Pesquisa é realizada com recursos próprios?	Não		
Contratante(s):	05969046000137 - EDITORA V.R. LTDA / JORNAL A VOZ DO POVO Origem do Recurso: (Outros: RECURSOS PRÓPRIOS)		
Pagante(s) do trabalho:			

10/2/2024









Bairros

Total

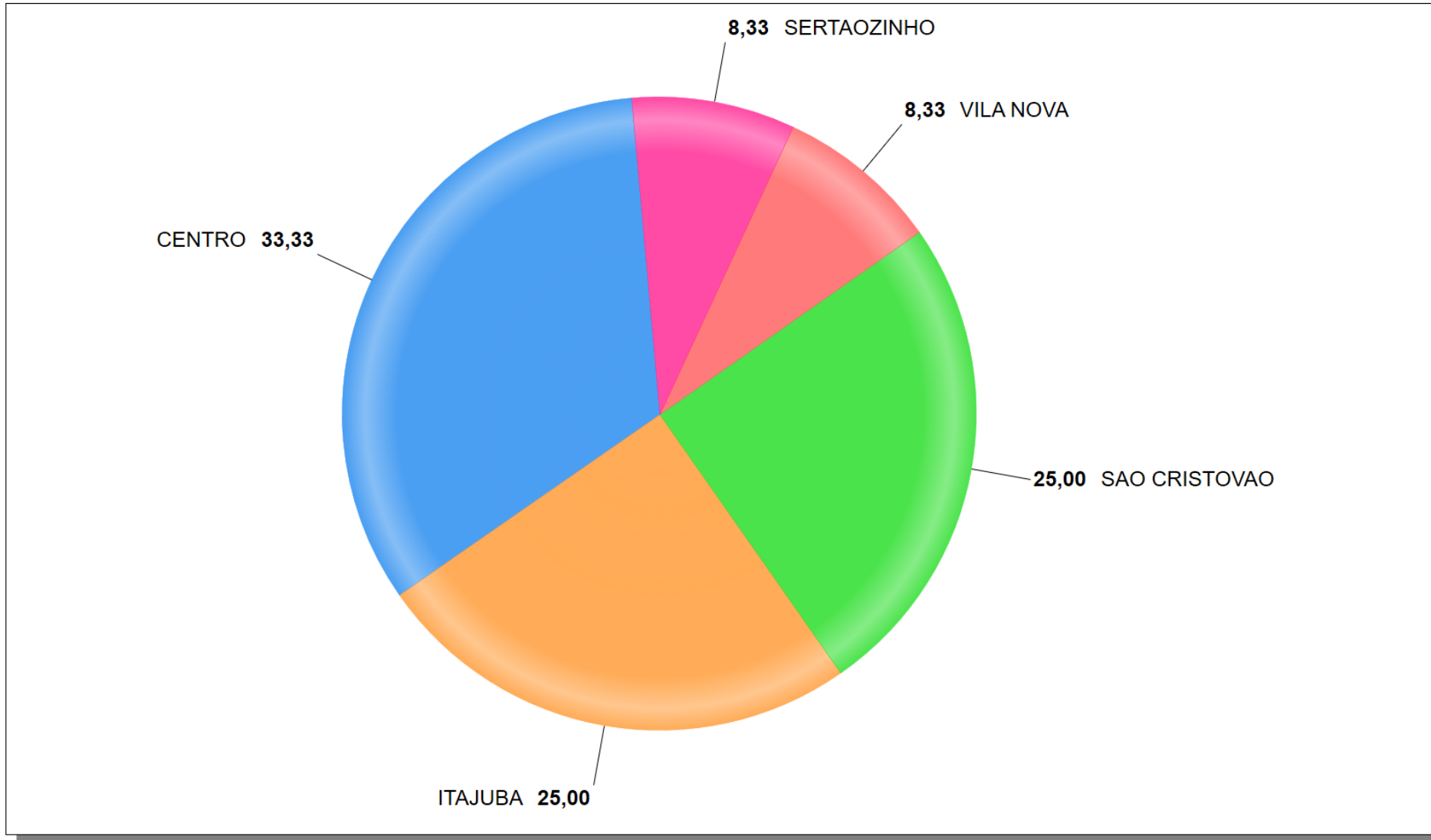
Totais

Gráfico de barras de percentagem base colunas

			Contagem de eleitores	% eleitores Base total amostra	Contagem acumulada de eleitores	% Acumulado eleitores Base total
Totais	Total eleitores		300,00	100,00 %	300,00	100,00 %
P1 BAIROS	(1) CENTRO		100,00	33,33 %	100,00	33,33 %
	(2) ITAJUBA		75,00	25,00 %	175,00	58,33 %
	(3) SAO CRISTOVAO		75,00	25,00 %	250,00	83,33 %
	(4) VILA NOVA		25,00	8,33 %	275,00	91,67 %
	(5) SERTAOZINHO		25,00	8,33 %	300,00	100,00 %
	Total Base eleitores (BAIROS)			300,00	300,00	300,00

BAIRROS

Total



- CENTRO
- ITAJUBA
- SAO CRISTOVAO
- VILA NOVA
- SERTAOZINHO



Sexo

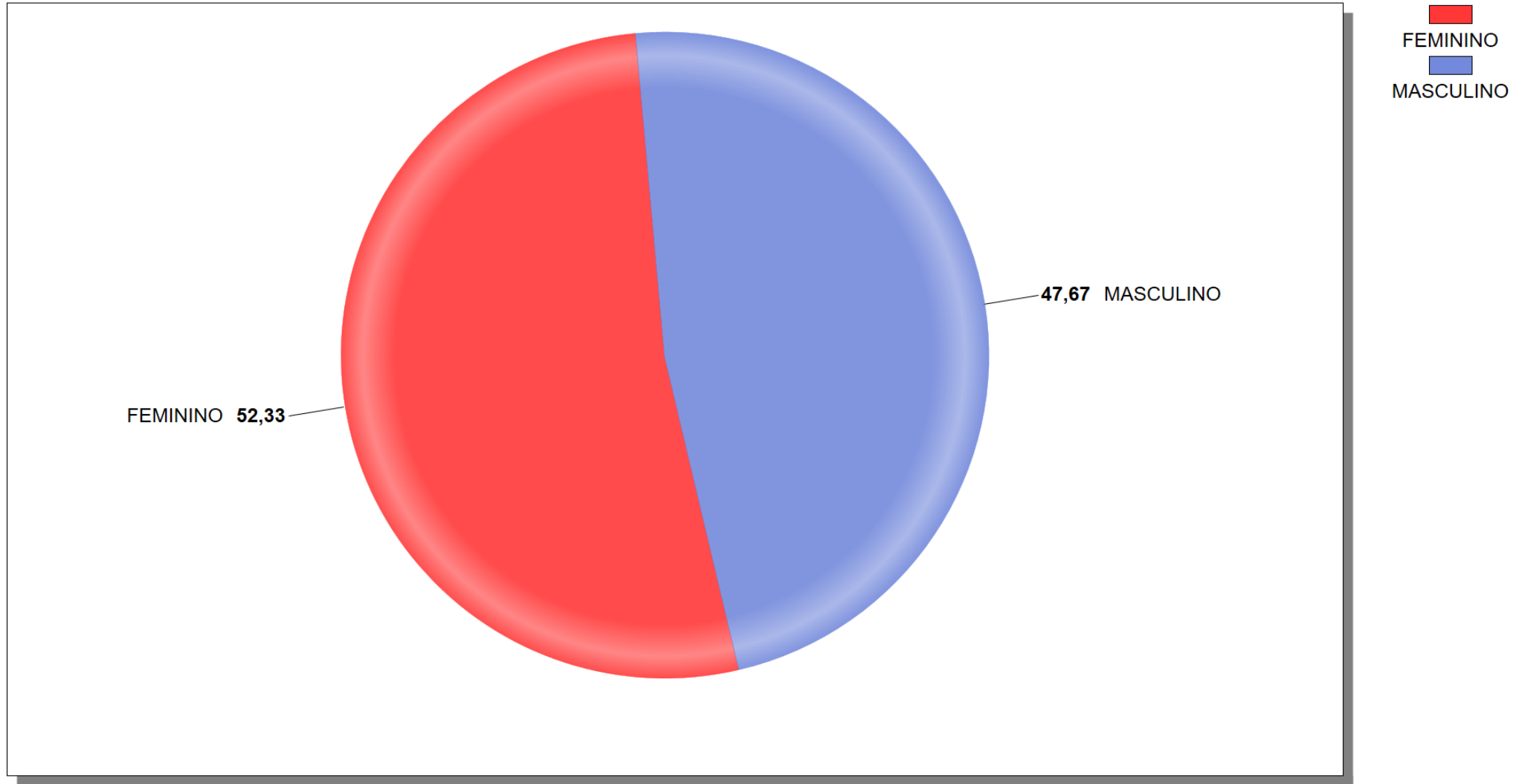
Total

Totais

Gráfico de barras de percentagem base colunas

			Contagem de eleitores	% eleitores Base total amostra	Contagem acumulada de eleitores	% Acumulado eleitores Base total
Totais	Total eleitores		300,00	100,00 %	300,00	100,00 %
P3 SEXO	(2) FEMININO		157,00	52,33 %	157,00	52,33 %
	(1) MASCULINO		143,00	47,67 %	300,00	100,00 %
	Total Base eleitores (SEXO)		300,00	300,00	300,00	300,00

SEXO
Total





BRASIL DADOS
BARRA VELHA
outubro/2024
BRASIL DADOS

Idade

Total

Totais

Gráfico de barras de percentagem base colunas

Contagem
de eleitores

% eleitores
Base total
amostra

Contagem
acumulada
de eleitores

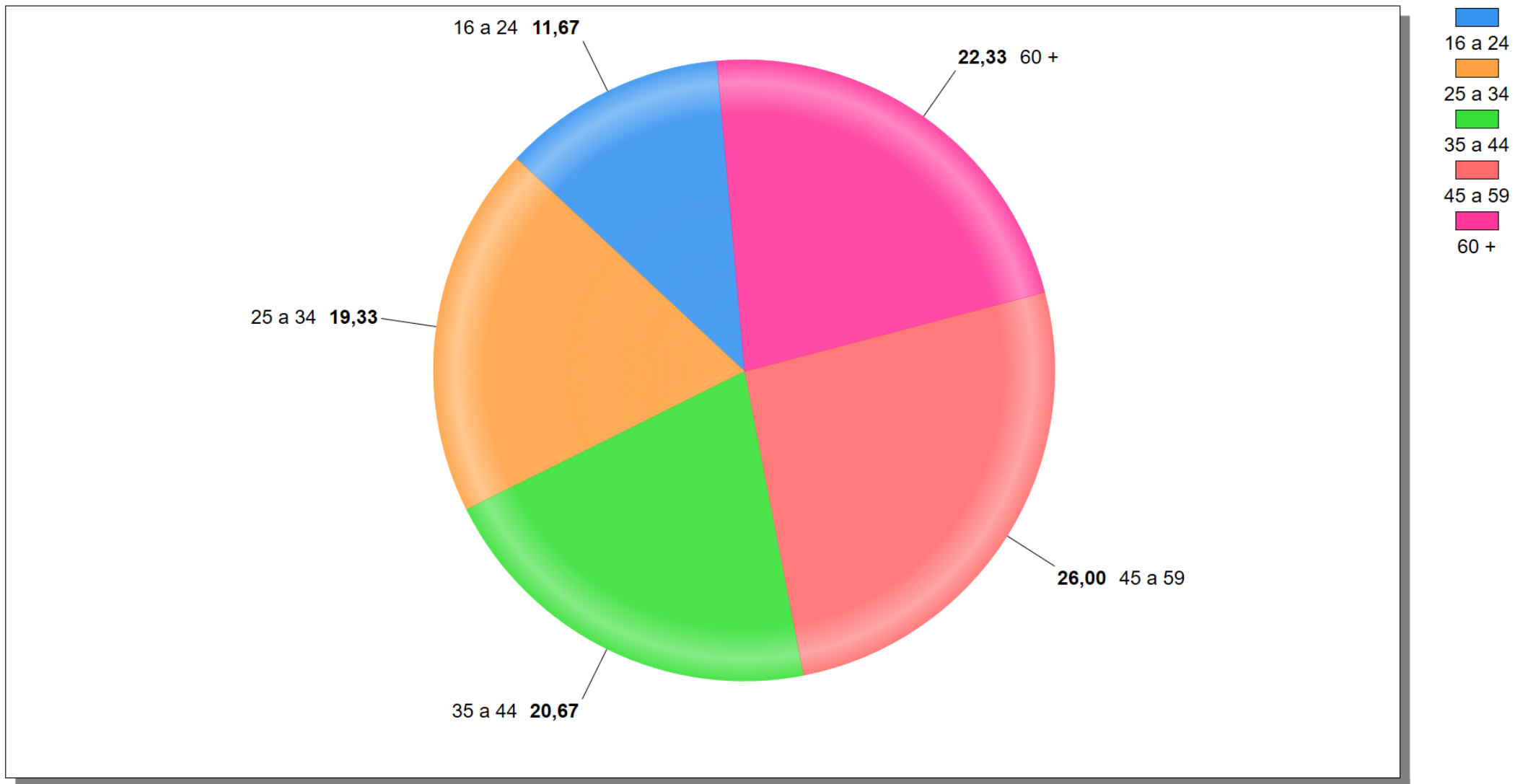
%
Acumulado
eleitores
Base total

Totais		Gráfico de barras de percentagem base colunas				Contagem de eleitores	% eleitores Base total amostra	Contagem acumulada de eleitores	% Acumulado eleitores Base total
P4 Idade	Total eleitores					300,00	100,00 %	300,00	100,00 %
	(1) 16 a 24					35,00	11,67 %	35,00	11,67 %
	(2) 25 a 34					58,00	19,33 %	93,00	31,00 %
	(3) 35 a 44					62,00	20,67 %	155,00	51,67 %
	(4) 45 a 59					78,00	26,00 %	233,00	77,67 %
	(5) 60 +					67,00	22,33 %	300,00	100,00 %
	Total Base eleitores (Idade)					300,00	300,00	300,00	300,00

10/2/2024

Idade

Total



10/2/2024



Escolaridade

Total

Totais

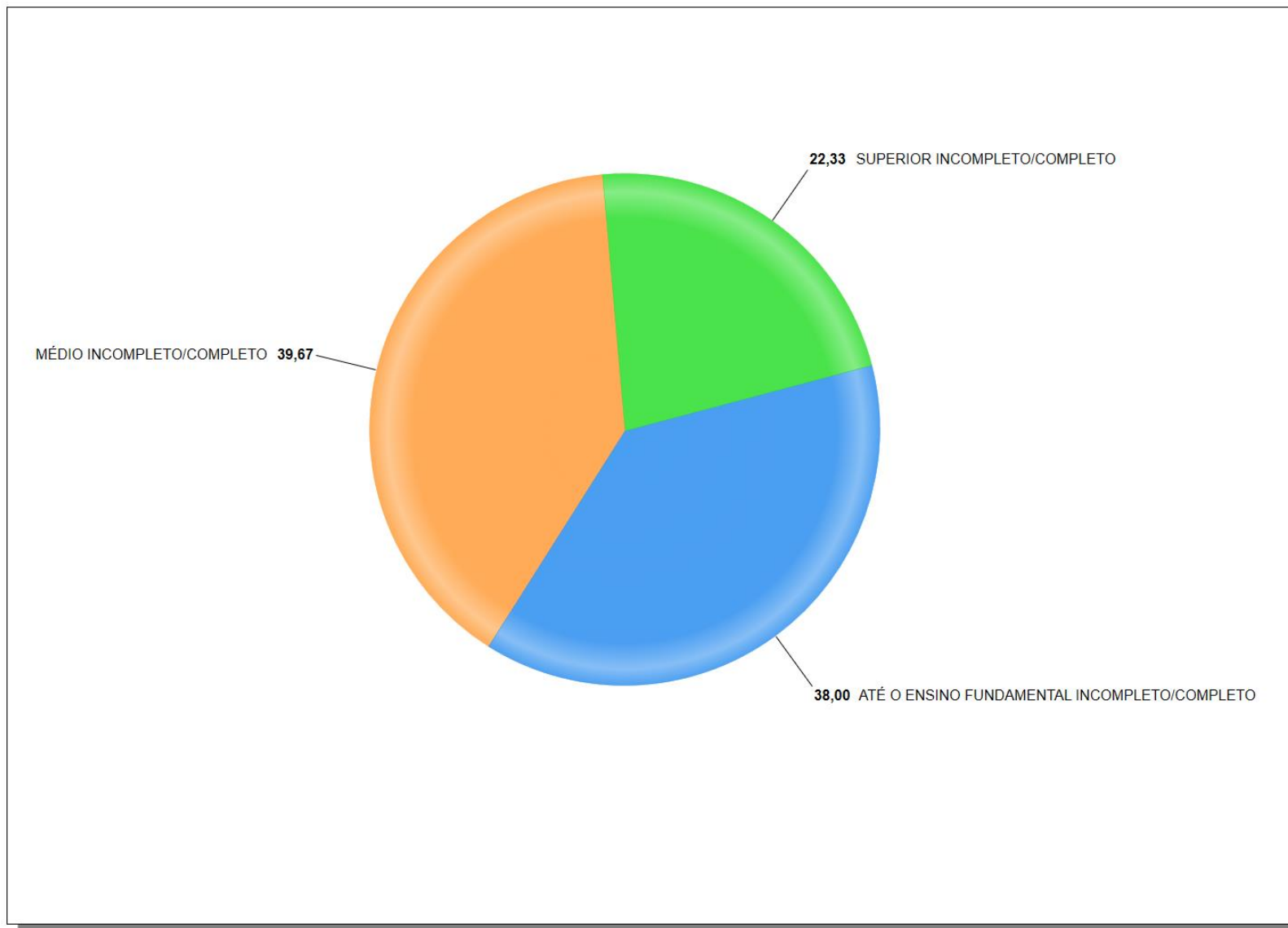
Gráfico de barras de percentagem base colunas

Contagem de eleitores	% eleitores Base total amostra	Contagem acumulada de eleitores	% Acumulado eleitores Base total
-----------------------	--------------------------------	---------------------------------	----------------------------------

Totais	Total eleitores		300,00	100,00 %	300,00	100,00 %
P5 Escolaridade	(2) MÉDIO INCOMPLETO/COMPLETO		119,00	39,67 %	119,00	39,67 %
	(1) ATÉ O ENSINO FUNDAMENTAL INCO		114,00	38,00 %	233,00	77,67 %
	(3) SUPERIOR INCOMPLETO/COMPLETO		67,00	22,33 %	300,00	100,00 %
	Total Base eleitores (Escolaridade)		300,00	300,00	300,00	300,00

Escolaridade

Total





BRASIL DADOS
BARRA VELHA
outubro/2024
BRASIL DADOS

Renda

Total

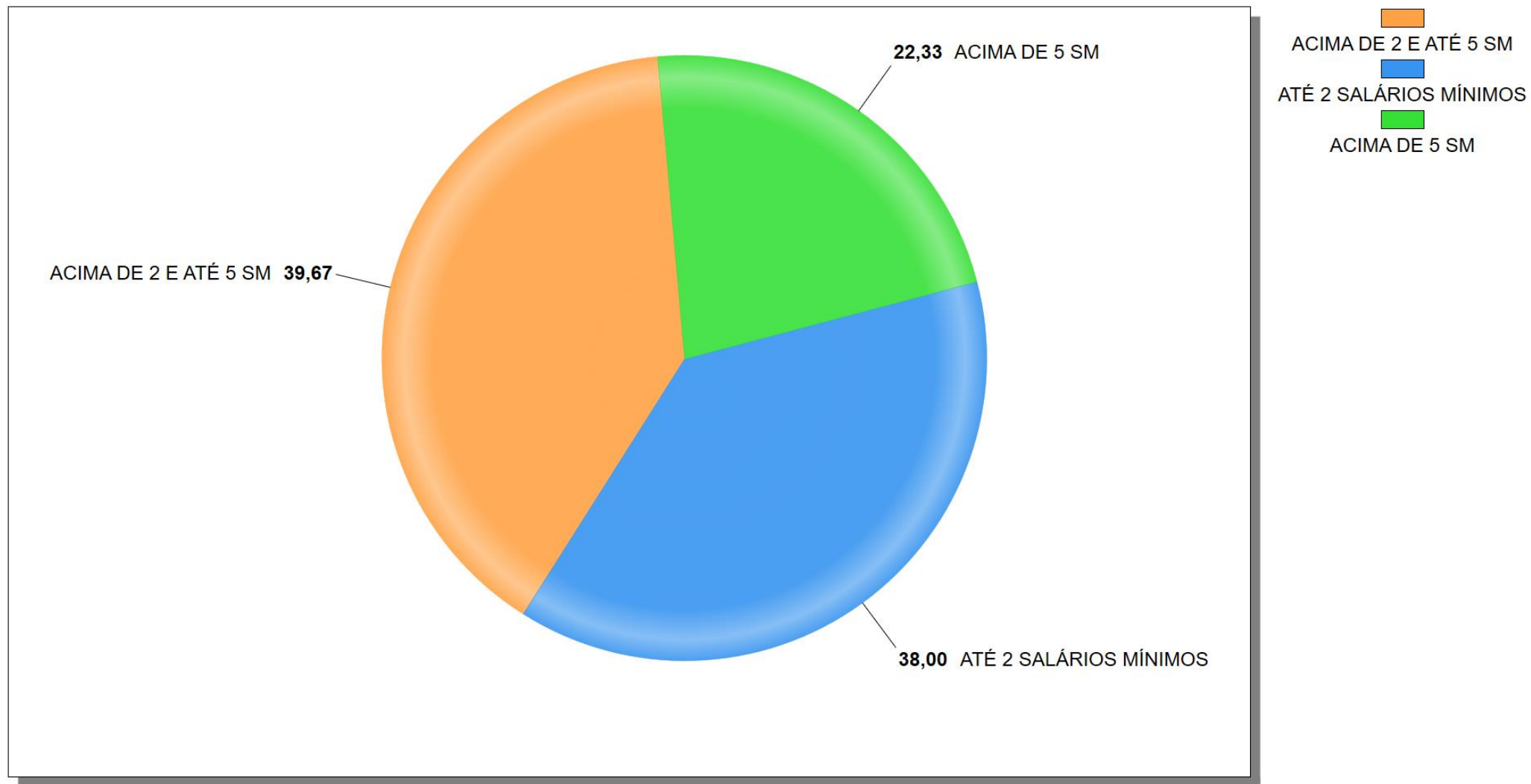
Totais

Gráfico de barras de percentagem base colunas

Contagem de eleitores	% eleitores Base total amostra	Contagem acumulada de eleitores	% Acumulado eleitores Base total
-----------------------	--------------------------------	---------------------------------	----------------------------------

Totais	Total eleitores		300,00	100,00 %	300,00	100,00 %
P6 Renda	(2) ACIMA DE 2 E ATÉ 5 SM		119,00	39,67 %	119,00	39,67 %
	(1) ATÉ 2 SALÁRIOS MÍNIMOS		114,00	38,00 %	233,00	77,67 %
	(3) ACIMA DE 5 SM		67,00	22,33 %	300,00	100,00 %
	Total Base eleitores (Renda)		300,00	300,00	300,00	300,00

Renda
Total



SE A ELEIÇÃO FOSSE HOJE, EM QUEM VOCÊ VOTARIA
PARA PREFEITO DESTES CANDIDATOS ?

ESTIMULADA

P8

13

10/2/2024



BARRA VELHA
outubro/2024
BRASIL DADOS

Em Qual Desses Candidatos O(a) Sr(a) Votaria se a Eleição Fosse Hoje ?

Total

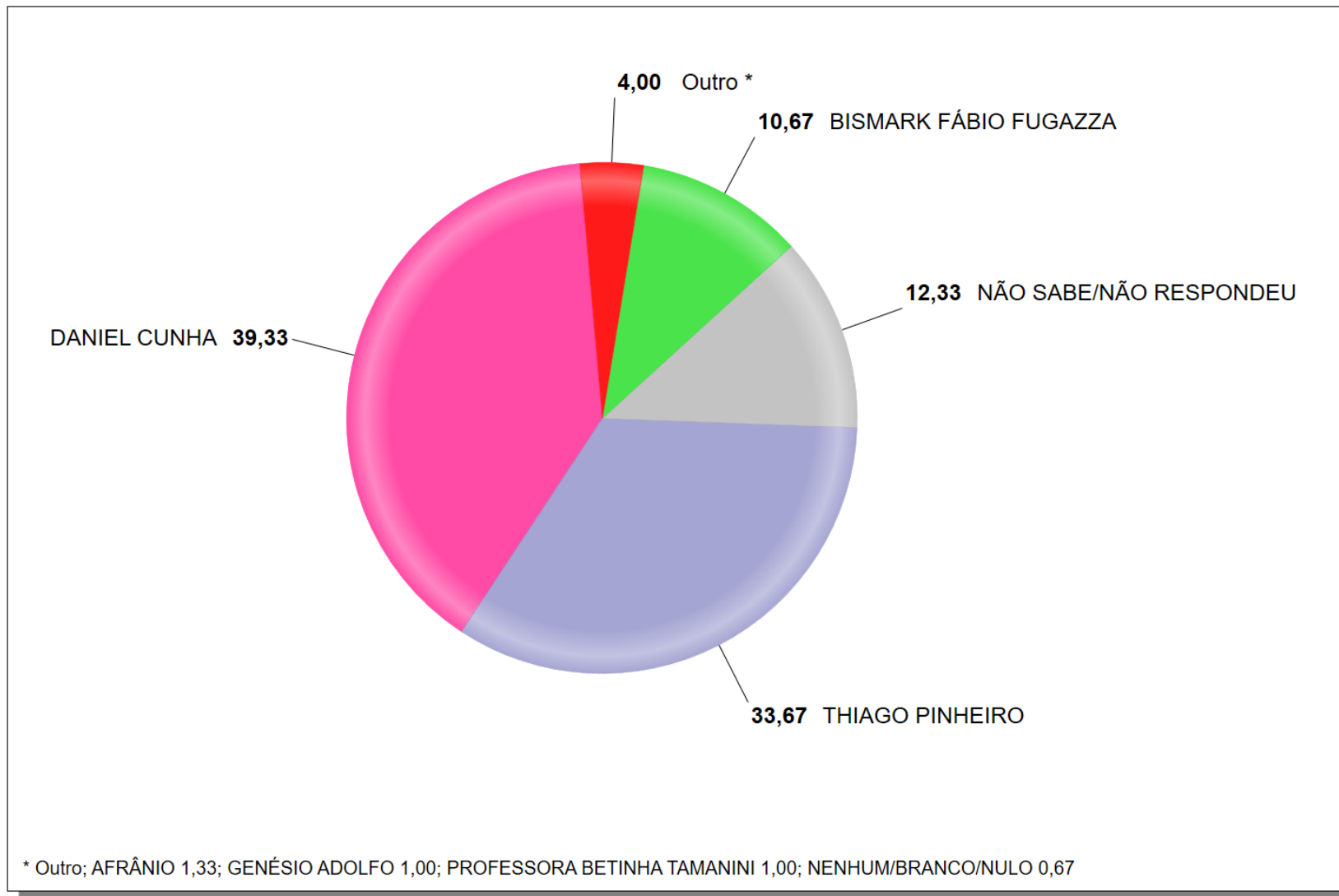
Totais

Gráfico de barras de percentagem base colunas

		Contagem de eleitores	% eleitores Base total amostra	Contagem acumulada de eleitores	% Acumulado eleitores Base total
Totais	Total eleitores	300,00	100,00 %	300,00	100,00 %
P8 EM QUAL DESSES CANDIDATOS O(A) SR(A) VOTARIA SE A ELEIÇÃO FOSSE HOJE ?	(3) DANIEL CUNHA	118,00	39,33 %	118,00	39,33 %
	(6) THIAGO PINHEIRO	101,00	33,67 %	219,00	73,00 %
	(99) NÃO SABE/NÃO RESPONDEU	37,00	12,33 %	256,00	85,33 %
	(2) BISMARCK FÁBIO FUGAZZA	32,00	10,67 %	288,00	96,00 %
	(1) AFRÂNIO	4,00	1,33 %	292,00	97,33 %
	(4) GENÉSIO ADOLFO	3,00	1,00 %	295,00	98,33 %
	(5) PROFESSORA BETINHA TAMANINI	3,00	1,00 %	298,00	99,33 %
	(88) NENHUM/BRANCO/NULO	2,00	0,67 %	300,00	100,00 %
	Total Base eleitores (PREFEITO)		300,00	300,00	300,00

EM QUAL DESSES CANDIDATOS O(A) SR(A) VOTARIA SE A ELEIÇÃO FOSSE HOJE ?

Total



DESTES CANDIDATOS A PREFEITO E VICE , EM QUAL
VOCE JAMAIS VOTARIA ? ESTIMULADA

REJEIÇÃO

P9



16

10/2/2024



BARRA VELHA
outubro/2024
BRASIL DADOS

EM QUAL DESSES CANDIDATOS O(A) SR(A) JAMAIS VOTARIA PARA PREFEITO SE A ELEIÇÃO FOSSE HOJE ?

Total

Totais

Gráfico de barras de percentagem base colunas

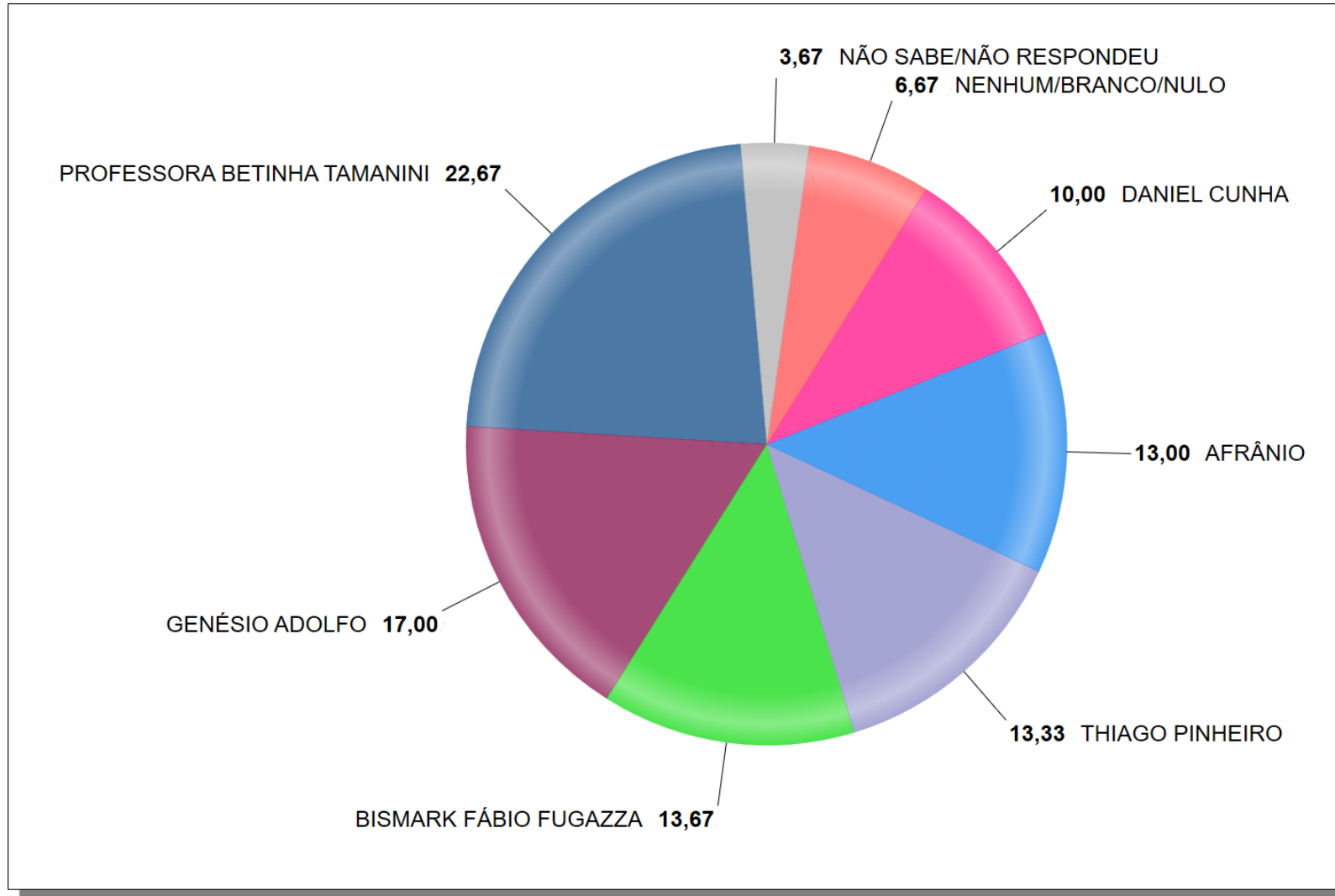
Contagem de eleitores	% eleitores Base total amostra	Contagem acumulada de eleitores	% Acumulado eleitores Base total
-----------------------	--------------------------------	---------------------------------	----------------------------------

Totais	Total eleitores		300,00	100,00 %	300,00	100,00 %
P9 CANDIDATOS O(A) SR(A) NÃO VOTARIA SE ELEIÇÃO FOSSE HOJE	(5) PROFESSORA BETINHA TAMANINI		68,00	22,67 %	68,00	22,67 %
	(4) GENÉSIO ADOLFO		51,00	17,00 %	119,00	39,67 %
	(2) BISMARCK FÁBIO FUGAZZA		41,00	13,67 %	160,00	53,33 %
	(6) THIAGO PINHEIRO		40,00	13,33 %	200,00	66,67 %
	(1) AFRÂNIO		39,00	13,00 %	239,00	79,67 %
	(3) DANIEL CUNHA		30,00	10,00 %	269,00	89,67 %
	(88) NENHUM/BRANCO/NULO		20,00	6,67 %	289,00	96,33 %
	(99) NÃO SABE/NÃO RESPONDEU		11,00	3,67 %	300,00	100,00 %
	Total Base eleitores (JAMAIS VOTARIA)		300,00	300,00	300,00	300,00

10/2/2024

CANDIDATOS O(A) SR(A) NÃO VOTARIA SE ELEIÇÃO FOSSE HOJE

Total





DIRETOR DE PESQUISAS:
JORGE LUIS FERREIRA

ITAJAI/SC

